

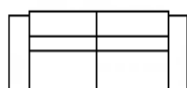
MOD. TEO -Relax motor

FICHA TÉCNICA

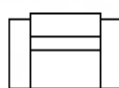


TEO, destacado por su sistema relax "GRAVITY CERO", los pies quedan elevados hasta la altura del corazón, consiguiendo una ayuda a la circulación sanguínea y al alivio de hinchazón de piernas. El cabezal eléctrico independiente permite que puedas regular la posición sin tener la necesidad de abrir el asiento si no lo deseas. Disponibles en diferentes acabados de patas metálicas o madera con altura 12cms, ideal para facilitar la limpieza. Este modelo es totalmente modular, con lo que facilita el manejo a la hora de transportar.

SOFÁ Y SILLÓN CON BRAZOS

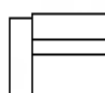


174-194-214-234



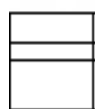
107

SILLÓN 1 BRAZO



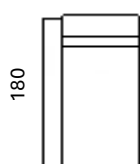
87-97-107-117

SILLÓN SIN BRAZOS

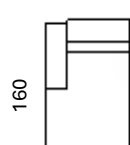


67-77-87-97

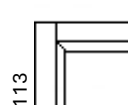
CHAISELONGUES Y RINCÓN RECTO



90-100



95-105



113

Ancho brazos: 20cms (posibilidad de reducir)

Altura total brazo: 63cms.

Altura total respaldo (cabezal subido): 105cms

Altura total respaldo (cabezal bajado): 78cms

Altura total asiento: 44cms

Fondo total estructura: 101cms

+2cms **saliente asiento deslizante cerrado**

+33cms **saliente asiento relax abierto**

+3cms **saliente cabezal abatido**

Fondo sentada interior: 53cms

PATAS DE 12CMS ALTURA



METAL TACÓN
NIQUEL BRILLO



METAL DYRA
NEGRA MATE



METAL TOGO
NIQUEL BRILLO



METAL LEO
NEGRA MATE



METAL PENY
PLATA BRILLO



MADERA CÓNICA
DIAGONAL
WENGUE NOGAL
NATURAL



MADERA ELE
WENGUE
NOGAL NATURAL