

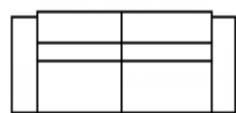
MOD. KENDO -Deslizante

FICHA TÉCNICA

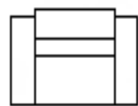


KENDO, de asientos deslizantes con recorrido 33cms y rellenos de poliuretano 37kgs, respaldos con cabezal abatible con diferentes posiciones y sus riñoneras de poliuretano HR hacen una combinación perfecta para el descanso. La estructura de madera de pino y los batidores metálicos con muelles nosac garantizan la durabilidad del modelo. Disponibles en diferentes acabados de patas metálicas y madera altura 12cms, ideal para facilitar la limpieza. Brazos preparados para desmontar.

SOFÁ Y SILLÓN CON BRAZOS




160-180-200-220-240

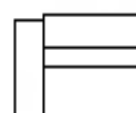


100

SOFÁ Y SILLÓN 1 BRAZO

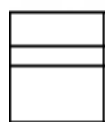


140-160-180-200-220



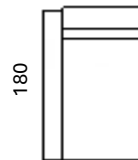
80-90-100-110-120

SILLÓN SIN BRAZOS

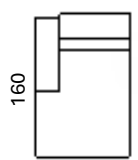


60-70-80-90-100

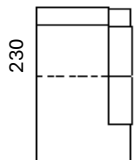
CHAISELONG, MERIDEN, RINCÓN RECTO Y MD SILLÓN



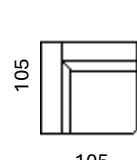
85-95



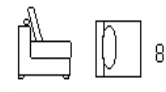
90-100



106



105



80

Ancho brazo: 20cms (posibilidad de reducir)

Altura brazo: 62cms

Altura total respaldo (cabezal subido):
94cms

Altura total respaldo (cabezal bajado):
74cms

Fondo total estructura: 93cms

+4cms **saliente asiento deslizante cerrado**

+33cms **saliente asiento deslizante abierto**

+3cms **saliente cabezal abatido**

PATAS DE 12CMS ALTURA



METAL
TACÓN
NIQUEL
BRILLO



METAL
DYRA
NEGRA
MATE



METAL
TOGO
NIQUEL
BRILLO



METAL LEO
NEGRA
MATE



METAL PENY
PLATA
BRILLO



MADERA CÓNICA
DIAGONAL
WENGUE NOGAL
NATURAL



MADERA ELE
WENGUE
NOGAL
NATURAL